

# Find Zeno Bear



**중요!** 자녀가 위치 단어를 사용하고 반응하도록 도와주세요.

자녀가 무엇을 하고 있는지 이야기하십시오!

## 레벨 1 놀이 방법

필요한 것:



탐구하다:



★ 게임 조각을 탐색해 보세요!

## 레벨 2 놀이 방법

필요한 것:



탐구하다:



★ 게임 조각을 탐색해 보세요!

## 레벨 3 놀이 방법

필요한 것:



탐구하다:



★ 게임 조각을 탐색해 보세요!



1 노란색 위치 카드를 단서로 선택하세요.




1 역할을 바꾸 보세요! 자녀가 파란색이나 노란색 위치 카드를 단서로 선택하게 하세요.



1 그림 매트를 놓으세요.



2 제노 베어(Zeno Bear)를 숨기세요.




2 자녀에게 카드를 보여주세요. 제노 베어를 숨기라고 하세요.




2 파란색이나 노란색 위치 카드를 선택하세요.



3 자녀에게 노란색 위치 카드를 보여준 뒤 제노 베어를 찾아보라고 하세요! 제노 베어를 찾는 동안 자녀가 어디를 보고 있는지 이야기해 보세요!



3 이제 제노 베어를 찾으세요! 제노 베어를 찾는 동안 어디를 보고 있는지 이야기해 보세요!



3 자녀에게 카드를 단서로 사용해 그림에서 제노 베어를 모두 찾아보라고 하세요. 제노 베어가 어디에 숨어 있는지 이야기해 보세요.